

## ΠΙΣΤΟΠΟΙΗΤΙΚΑ ΑΠΟ ΤΟ ΣΠΙΤΙ

Εάν δεν έχετε χρόνο να μεταβείτε στην υπηρεσία του δημοτολογίου μας ή σε κάποιο Κέντρο Εξυπηρέτησης Πολιτών (Κ.Ε.Π.), μπορείτε να εκδίδετε και να τυπώνετε μόνοι σας τα πιστοποιητικά γεννήσεως και οικογενειακής κατάστασης από το σπίτι σας ή το γραφείο σας.

Το μόνο που χρειάζεστε για την εγγραφή είναι ένας υπολογιστής με σύνδεση στο διαδίκτυο, οι κωδικοί σας του TAXIS, το e-mail σας και ένας εκτυπωτής.

Τα πιστοποιητικά αυτά είναι έγκυρα με βάση το άρθρο 13 του ν. 4325/2015 (ΦΕΚ 47 /Α΄/11.05.2015) και μπορούν να χρησιμοποιηθούν σε οποιαδήποτε δημόσια υπηρεσία.

Στο τέλος του πιστοποιητικού που εκδίδετε και τυπώνετε υπάρχει ένας κωδικός επαλήθευσης και η ημερομηνία έκδοσης. Με αυτά τα δύο στοιχεία μπορεί οποιαδήποτε δημόσια υπηρεσία να ελέγξει την εγκυρότητα του πιστοποιητικού που θα τους καταθέσετε μέσω της Εθνικής Πύλης “ΕΡΜΗΣ”.

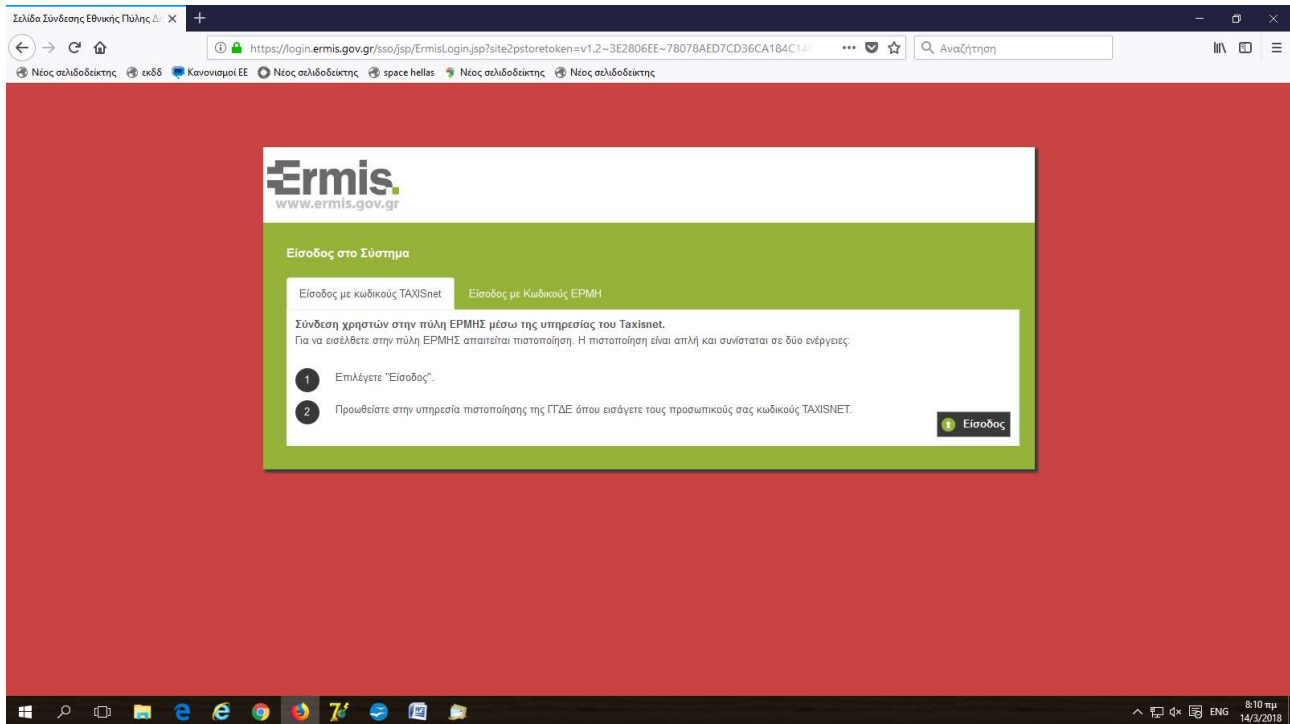
Με τον παρακάτω δεσμό (link) μπορείτε να μεταβείτε στην Εθνική Πύλη “ΕΡΜΗΣ” και να κάνετε την εγγραφή σας με του κωδικούς του TAXIS.

<http://www.ermis.gov.gr/portal/page/portal/ermis/>

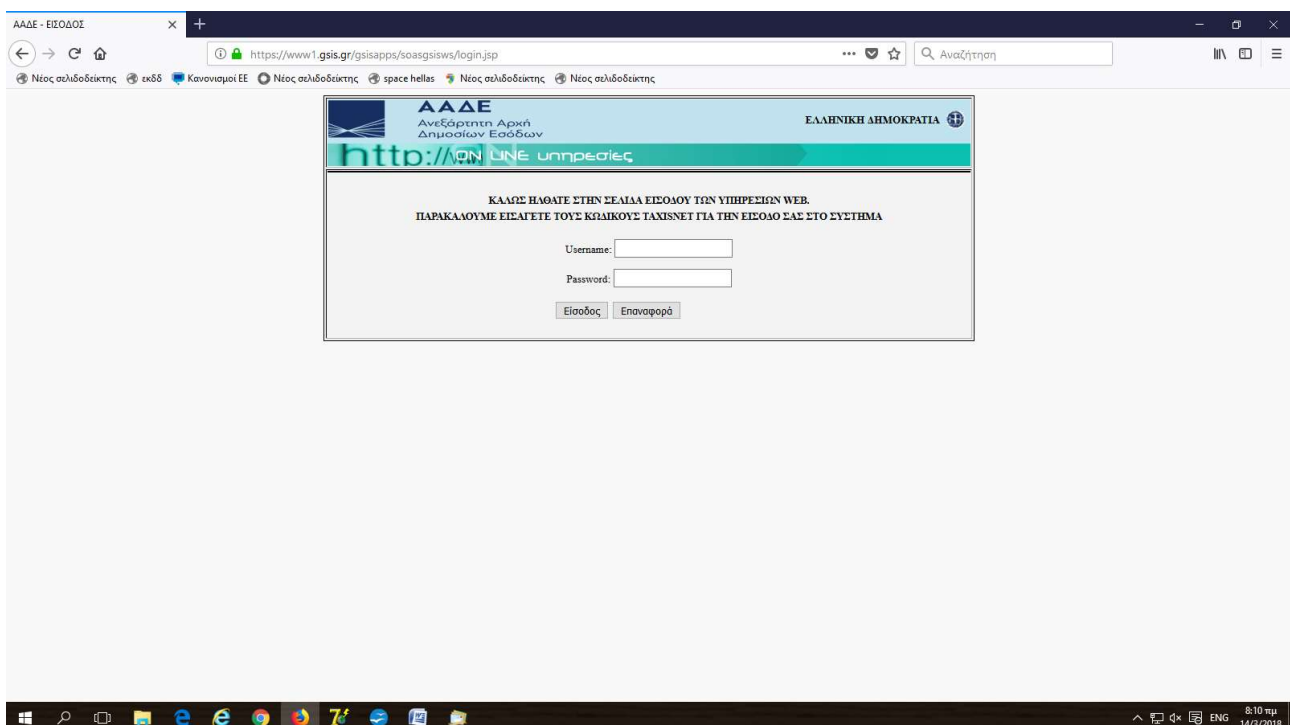
Σας εμφανίζει την παρακάτω οθόνη, και πάνω αριστερά επιλέγετε “Σύνδεση”

The screenshot shows the website [www.ermis.gov.gr/portal/page/portal/ermis/](http://www.ermis.gov.gr/portal/page/portal/ermis/) in a browser window. The page features the Ermis logo and navigation links. A prominent banner reads "Εθνική Πύλη ΕΡΜΗΣ πάνω από 100 πιστοποιητικά μέσω διαδικτύου". Below the banner, there are menu items: "ΗΛΕΚΤΡΟΝΙΚΕΣ ΥΠΗΡΕΣΙΕΣ", "ΗΛΕΚΤΡΟΝΙΚΗ ΘΥΡΙΔΑ", "ΥΠΗΡΕΣΙΕΣ ΚΑΙ ΠΛΗΡΟΦΟΡΙΕΣ", and "ΥΠΗΡΕΣΙΕΣ ΑΛΛΩΝ ΙΣΤΟΧΩΡΩΝ". A "NEWS" section is visible on the right side of the page. The browser's address bar and search bar are also visible.

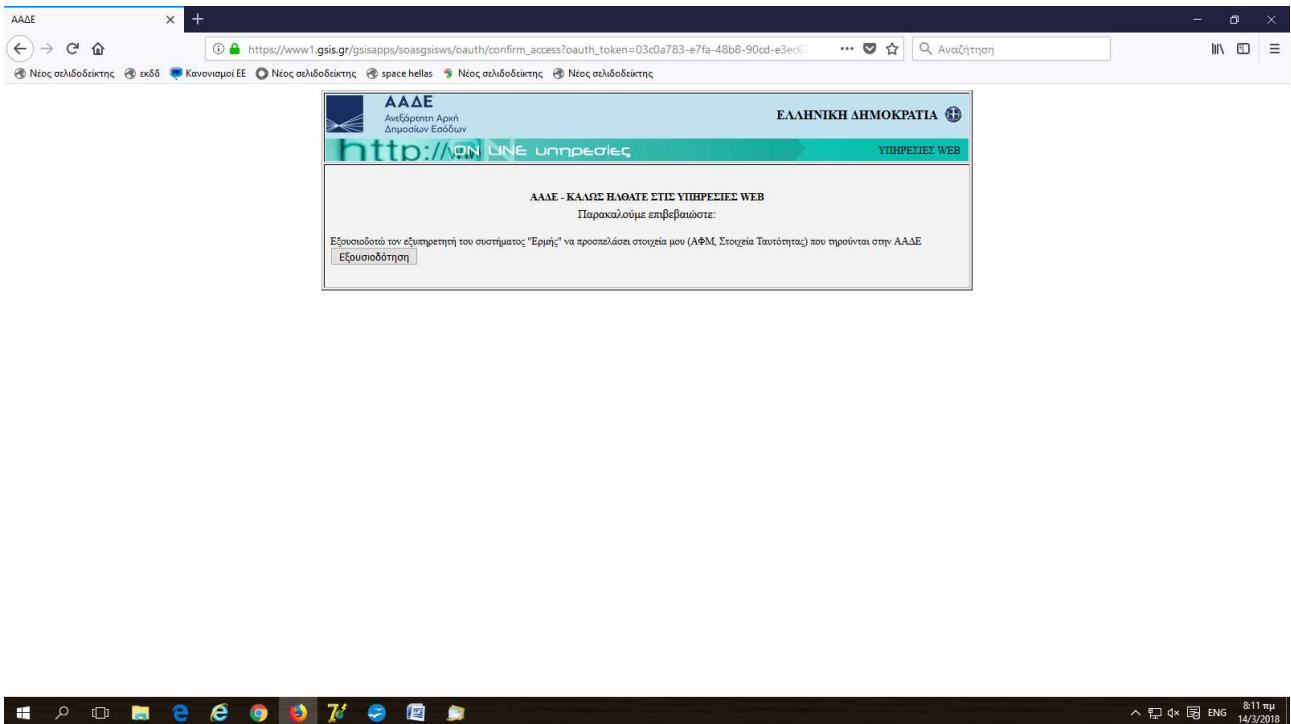
Στην συνέχεια σας εμφανίζει την παρακάτω οθόνη, στην οποία επιλέγετε στην καρτέλα 'Είσοδος με κωδικούς TAXISnet' κάτω δεξιά "Είσοδος"



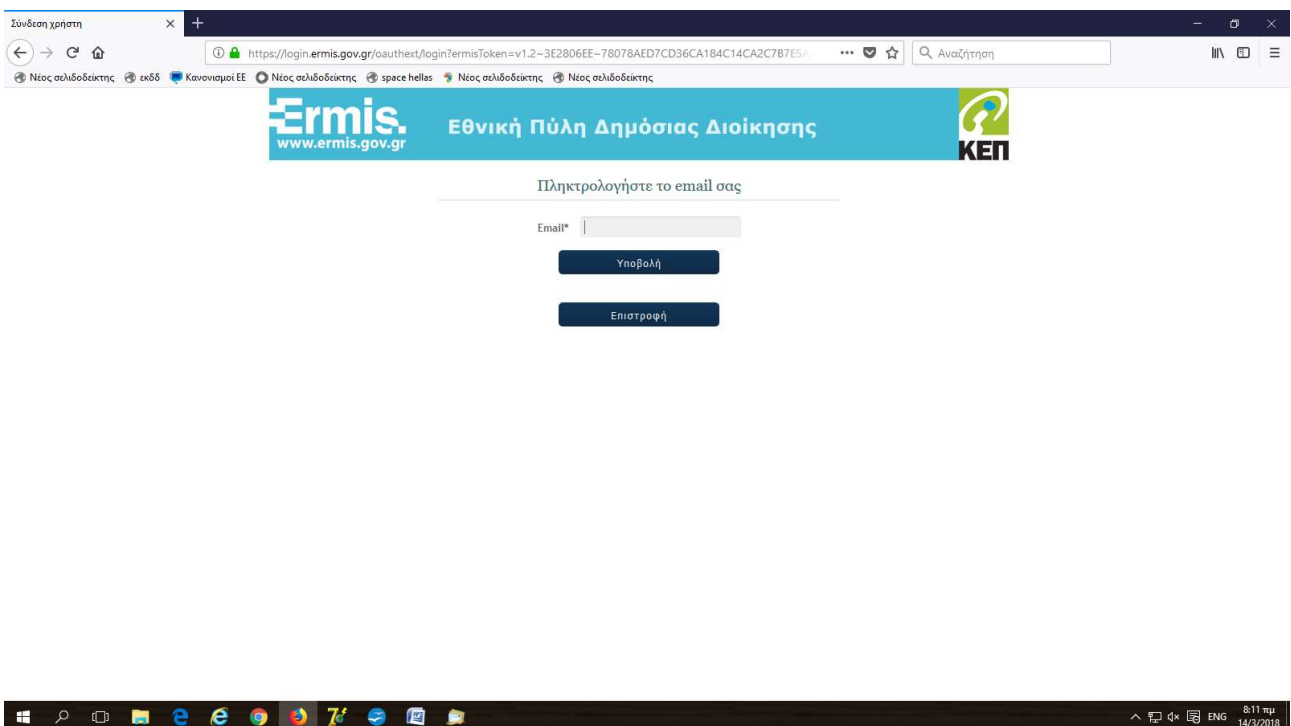
Στην επόμενη οθόνη εισάγετε τους κωδικούς του TAXISnet και επιλέγετε "Είσοδος"



Έπειτα, σας εμφανίζει την επόμενη οθόνη, στην οποία κάνετε κλικ στο κουμπάκι “εξουσιοδότηση”



Τέλος, στην επόμενη οθόνη σας ζητείται να εισάγετε το e-mail σας, και πατάτε “Υποβολή”



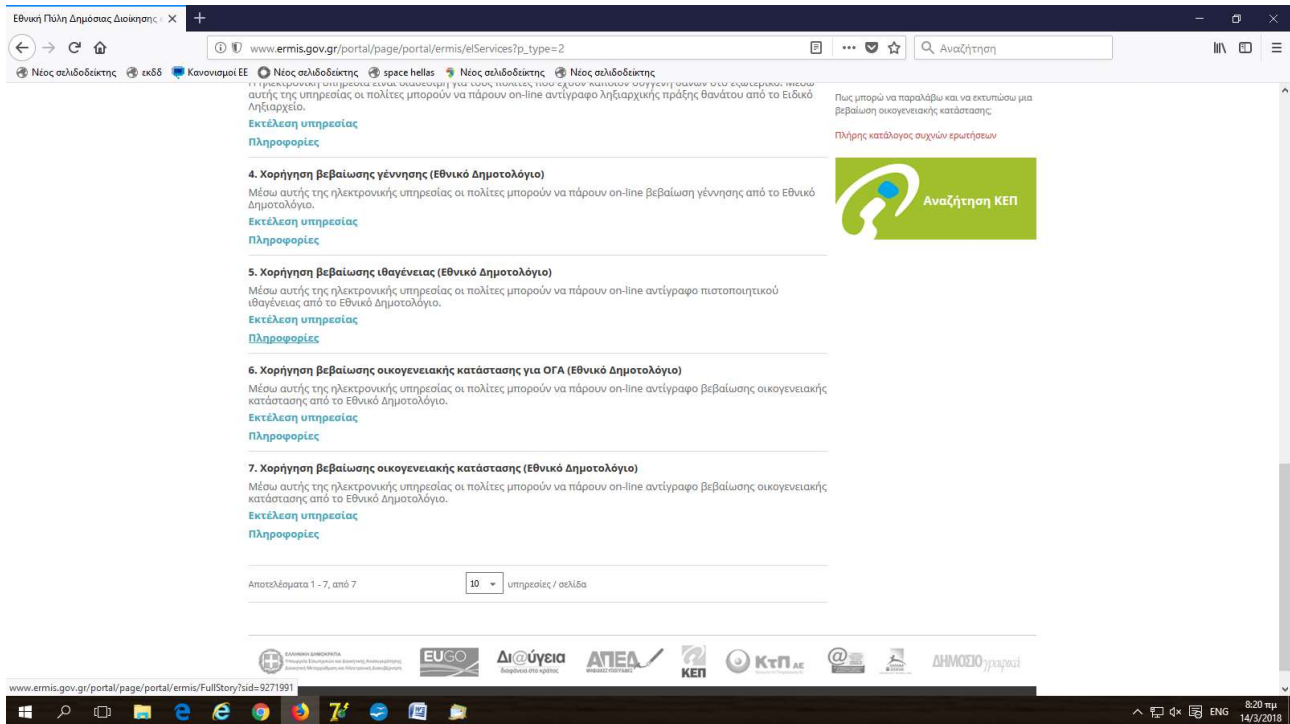
Είστε πλέον εγγεγραμμένοι στην πύλη “ΕΡΜΗΣ”. Τις επόμενες φορές που θα κάνετε σύνδεση θα χρειαστούν μόνον οι κωδικοί του TAXISnet.

The screenshot shows the homepage of the National Portal of the Public Administration (ERMIS). The browser address bar displays 'www.ermis.gov.gr/portal/page/portal/ermis/'. The page features the Ermis logo and navigation links for 'Ηλεκτρονικές Υπηρεσίες', 'Ηλεκτρονική Θυρίδα', 'Υπηρεσίες και Πληροφορίες', and 'Υπηρεσίες Άλλων Ιστοχώρων'. A central banner highlights 'Εθνική Πύλη ΕΡΜΗΣ' with 'πάνω από 100 πιστοποιητικά μέσω διαδικτύου'. Below the banner, there is a 'NEWS' section with a date of 13/03/18 and a list of news items, including '373η ηλεκτρονική έκδοση εβδομαδιαίας εφημερίδας "ΔΗΜΟΣΙΟΓΡΑΦΙΚΑ"'. The bottom of the page shows a Windows taskbar with various application icons and a system clock indicating 8:19 pm on 14/3/2018.

Παρακάτω στην ίδια σελίδα, επιλέγετε το μεγάλο κουμπι “ΗΛΕΚΤΡΟΝΙΚΕΣ ΥΠΗΡΕΣΙΕΣ Κατηγορία 02”

This screenshot shows the same website but with the 'ΗΛΕΚΤΡΟΝΙΚΕΣ ΥΠΗΡΕΣΙΕΣ Κατηγορία 02' button highlighted. The page layout is consistent with the previous screenshot, but the focus is on the service categories. The 'NEWS' section is still visible on the right. The Windows taskbar at the bottom shows the system clock at 8:20 pm on 14/3/2018.

Τέλος, από την σελίδα που σας εμφανίζει, διαλέγετε το είδος του πιστοποιητικού που χρειάζεστε και επιλέγετε “εκτέλεση υπηρεσίας”.



The screenshot shows a web browser window displaying the ERMIIS portal. The URL is www.ermis.gov.gr/portal/page/portal/ermis/eIServices?pr\_type=2. The page lists several services for online completion (on-line αντίγραφο) from the National Demographic Center (Εθνικό Δημοτολόγιο):

- 4. Χορήγηση βεβαίωσης γέννησης (Εθνικό Δημοτολόγιο)
- 5. Χορήγηση βεβαίωσης ιθαγένειας (Εθνικό Δημοτολόγιο)
- 6. Χορήγηση βεβαίωσης οικογενειακής κατάστασης για ΟΓΑ (Εθνικό Δημοτολόγιο)
- 7. Χορήγηση βεβαίωσης οικογενειακής κατάστασης (Εθνικό Δημοτολόγιο)

Each service entry includes a description, a link for "Εκτέλεση υπηρεσίας", and a link for "Πληροφορίες". A search bar with the text "Αναζήτηση ΚΕΠ" is visible on the right side of the page. The footer contains logos for various organizations including EUGO, Δι@ύγεια, ΑΠΕΑ, ΚΕΠ, and ΚεΤΠ.αε.

Στην συνέχεια, βήμα-βήμα σας ζητούνται τα στοιχεία του δήμου στον οποίο ανήκετε και το πιστοποιητικό σας είναι έτοιμο. Δεν έχετε παρά να επιλέξετε προβολή του εγγράφου και εκτύπωση.

**ΠΡΟΣΟΧΗ!** Μην λησμονείτε να τυπώνετε **ΟΠΩΣΔΗΠΟΤΕ** και την τελευταία σελίδα στην οποία υπάρχει ο κωδικός επαλήθευσης και η ημερομηνία έκδοσης. Χωρίς αυτά δεν μπορεί να πιστοποιηθεί από τις δημόσιες αρχές η εγκυρότητα του πιστοποιητικού σας.

Νικόλαος Μουστάκας

Προϊστάμενος Τμήματος  
Δημοτικής Κατάστασης, Ληξιαρχείου και Ιθαγένειας  
Δήμου Αμπελοκήπων-Μενεμένης